



Vielen Dank für Ihren Kauf den Steelplay® Mini Dock !

**WARNUNG - VOR DER INSTALLATION UND DIESES PRODUKT VERWENDEN, LESEN SIE DEN ANWEISUNGEN. DER HERSTELLER IST NICHT FÜR FÜGTE SCHADEN UNSACHGEMÄSSER INSTALLATION IM ZUSAMMENHANG. STETS IN GERÄTE MIT IHRER KAMERA ZUKUNFT AUF ZUKUNFT.**

**SICHERHEIT**

**1. Sicherheit von Kindern und bedürftigen Menschen**

Achten Sie darauf, dieses Produkt niemals in der Reichweite von kleinen Kindern lassen. Lassen Sie Kinder nicht mit dem Gerät spielen. Lassen Sie keine Verpackung innerhalb der Reichweite von Kindern auf. Kinder sollten keine Wartungsarbeiten am Gerät nicht unbeaufsichtigt zu reinigen oder zu versuchen.

**2. Allgemeine Sicherheit**

Verwenden Sie das Produkt nicht mit nassen Händen und jede Art von Feuchtigkeit zu vermeiden. Bewegen Sie sich nicht oder das Produkt nicht bewegen, wenn sie mit Strom versorgt wird. Lassen Sie nicht, nicht zerlegen, öffnen Sie nicht, nicht abstützen, nicht biegen, verformen, irgendeinen Teil des Produkts, das könnte sie schwer beschädigen. Verwenden Sie kein Wasser, das Produkt oder andere Reinigungsmittel zu reinigen. Verwenden Sie keine Scheuermittel nicht, Scheuerschwämme, Lösemittel oder Metallobjekten. Um das Produkt zu reinigen, verwenden Sie ein antistatisches Tuch. Zur Vermeidung von Stromschlag, nicht zerlegen, das Produkt selbst. Alle Reparaturen müssen von qualifiziertem Personal durchgeführt werden. Jede Flüssigkeit verhindern, dass das Produkt gelang. Werfen Sie dieses Feuer nicht. Wenden Sie keine anderen als die erlaubt in dem Produkt, wie sie bei einem Brand oder Stromschlag gefährlicher Spannung oder einen Kurzschluss berühren. Legen Sie keine schweren Gegenstände auf dem Produkt. Vermeiden Sie starke Erschütterungen und Vibrationen des Gerätes. Dieses Gerät ist nur für den Innengebrauch bestimmt. Das Gerät darf nicht mit Wasser tropf- oder Spritzwasser ausgesetzt werden. Stellen Sie keine Gegenstände mit Flüssigkeiten wie Vasen auf dem Gerät gefüllt. Dieses Produkt ist kein Spielzeug, nicht die Hände von Kindern gelangen lassen.

**3. Installation**

Stellen Sie das Gerät nicht und nicht ein beschädigtes Gerät anschließen. Befolgen Sie die Installationsanweisungen mit dem Gerät zur Verfügung gestellt. Stellen Sie das Gerät nicht oder Sie es nicht an einem Ort verwenden, in denen die Temperatur unter 15 ° C oder in einem Ort, den Elementen ausgesetzt sind. Stellen Sie das Produkt nicht in direktem Sonnenlicht oder in der Nähe einer Wärmequelle. Stellen Sie das Gerät in einem trockenen und vor Staub geschützt. Stellen Sie das Produkt nicht in der Nähe eines Fensters, in dem es direkter Sonneneinstrahlung ausgesetzt werden würde. Nicht in Bereichen mit Spritzwasser. Stellen Sie das Gerät flammen nicht wie brennende Kerzen. Zur Vermeidung von Stromschlag, Explosion und / oder Verletzungen, das Produkt nicht verwenden, wenn es nass oder beschädigt ist. Reparaturen, wenn das Produkt können Risiken für den Benutzer darstellen. Schützen Ports Batterie vor Staub und Feuchtigkeit, die Verbindungsprobleme verursachen können.

**4. Verwenden ACHTUNG! Verletzungsgefahr, Stromschlag, Feuer, Verbrennungen oder Schäden am Gerät**

Dieses Produkt ist für den häuslichen Gebrauch bestimmt und im Innenbereich. Folgen Sie den Anweisungen in diesem Handbuch. Verwenden Sie nur das mitgelieferte Kabel zum aufladen. Bitte nur anschließen und aufladen über die USB-Ports auf einem PC oder kompatiblen Netzadapter Bitte nur anschließen und aufladen. Nicht oder das Gerät nicht in schmutzigen oder staubigen Umgebungen verwenden, sofern abnehmbare Teile und elektronische Bauteile beschädigt werden könnten. Verwenden oder lagern Sie das Produkt nicht in heißen Umgebungen auf. Das produkt kann während des Betriebs Wärme erzeugen. Stellen Sie das Produkt in einem gut belüfteten Bereich zu verwenden, bei der Lüftung. Achten Sie darauf, das Produkt zu halten weg von Wärmequellen, direkter Sonneneinstrahlung, Feuchtigkeit, Wasser oder andere Flüssigkeiten. Das Produkt nicht mit nassen Händen. dieses Produkt nicht für andere Zwecke als die vom Hersteller vorgesehen. Sie nicht das produkt mit einem anderen Produkt während der Verwendung aufladen. Dies kann die Lebensdauer des produkt. Folgen Sie nicht diese Anweisungen können zu Beschädigungen, Auslaufen, Explosion oder Feuer verursachen: dieses Produkt nicht in einem Kühlwollenfenster gestellt oder Druckbehälter. dies Produkt nicht verwenden, wenn das Produkt nicht in einem, Wärme abgibt, verformt oder verläßt oder irgendein anderes Phänomen; wenn die Batterie ausläuft oder einen Geruch abgibt, verwenden Sie es nicht und setzen Sie das Produkt von einer beliebigen Quelle des Feuers; Austreten von Elektrolyten kann Brand oder Explosion verursachen; wenn die Batterie

ausläuft oder Elektrolyte in die Augen geworfen werden, nicht beiben, sofort gründlich mit klarem Wasser und sofort einen Arzt aufsuchen. Wenn die Batterie ausläuft und Elektrolyten in Kontakt mit der Haut oder Kleidung kommt, sofort gründlich mit klarem Wasser oder es kann zu Hautreizungen führen.

**5. Entsorgung - ACHTUNG! Verletzungsgefahr oder Erstickung**

Folgen Sie den Sicherheitsregeln bei der Entsorgung von Elektro- und Elektronik-Altgeräten (WEEE). Bereiten Sie bitte dieses Produkt in einer Sammelstelle gewidmet Lithium-Ionen-Batterien.

**• PRÄSENTATION DEN STEELPLAY® MINI DOCK**

Mit der Switch™-Konsole kompatibel, ermöglicht Ihnen das Mini Dock Steelplay®, Ihre Konsole mit Ihrem Fernseher zu verbinden und auf großem Bildschirm zu spielen. Leicht und kompakt, es ist einfach zu tragen und ermöglicht es Ihnen, im TV-Modus spielen, wo immer Sie sind.


**Inhalt**

- 1 x Steelplay® Mini Dock
- 1 x User manual

**Spezifikationen**

- Type-C input : 5V - 24V / 2,4A - 3A
- USB output : 5V / 1A

**• BESCHREIBUNG**




**EINRICHTEN :**

1. Schließen Sie das Type-C USB-Kabel der Mini Dock an den entsprechenden Konsolenanschluss an.
2. Schließen Sie das AC-Adapter (nicht mitgeliefert) an die Mini-Dockingstation und dann an eine Wandsteckdose an.
3. Schließen Sie schließlich ein HDMI-Kabel (nicht mitgeliefert) an die Mini Station und
4. Schalten Sie Ihre Konsole und Ihr Fernsehgerät ein.
5. Sie können jetzt anfangen zu spielen

**Zur Fehlerhilfe können Sie den Kundenservice per E-Mail an [sav@ecdist.com](mailto:sav@ecdist.com) kontaktieren.**

**GARANTIEBEDINGUNGEN**


Die Garantiezeit wird ab dem Datum des Kaufs zwei (2) Jahre beschränkt, mit Vorlage eines Kaufnachweises. Die Betriebsanleitung zu beachten. Das Produkt muss wurden durch eine Verschlechterung, unsachgemäße Verwendung, Fahrlässigkeit, Unfall, Zerstörung oder Änderung der Seriennummer, ungeeignete elektrische Spannungen oder Ströme, Instandsetzung, Umbau nicht beschädigt oder Wartung durch Personen oder andere Partei als After-Sales-Service oder einem autorisierten Reparatur-Center, die Verwendung von Ersatzteilen, die nicht von Steelplay® Teile sind, oder das Produkt in irgendeiner Weise zu ändern, die Einführung dieses Produkts in einem anderen Produkt oder durch Unfall verursachen Schäden, Feuer, Überspannungen, Blitzschlag oder andere Naturkatastrophen, und die Verwendung geht gegen die von Steelplay® Anweisungen. Steelplay® Verpflichtungen sind begrenzt mit dem gleichen oder einem ähnlichen Produkt zu reparieren oder Ersatz nach seiner Bequemlichkeit. Um die Reparatur eines Produkts im Rahmen dieser Garantie zu erhalten, präsentieren das Produkt und den Kaufnachweis (dh eine Quittung oder Rechnung zu sagen) von Ihrem Händler oder direkt an das Support-Center technische Steelplay® hat das Produkt vorher bezahlt. Alle Anforderungen, die Konflikte mit den Gesetzen, Regeln und / oder Bundes- oder Staatsverpflichtungen nicht in diesem speziellen Gebiet und Steelplay® angewendet werden zur Einhaltung dieser Gesetze, Regeln und / oder Verpflichtungen. Wenn das Produkt für die Rückkehr zu reparieren, bitte, das Produkt sorgfältig verpacken, vorzugsweise die Originalverpackung. Vielen Dank auch an bitte eine Erläuterung enthalten. WICHTIG: damit Sie unnötigen Kosten und Unannehmlichkeiten zu vermeiden, dankte sorgfältig zu prüfen, dass Sie gelesen haben und die Anweisungen in diesem Handbuch. Diese Garantie gilt anstelle aller anderen Garantien, Verpflichtungen und Verantwortlichkeiten. Einige Staaten erlauben nicht die Garantiezeit Einschränkungen, wobei in diesem Fall die oben beschriebenen Einschränkungen nicht gelten. IN KEINEM FALL HAFTEN WIR INHNEN FÜR BESONDERE ODER FOLGESCHÄDEN DURCH DIE VERLETZUNG DIESER GARANTIE ODER EINER ANDEREN AUSDRÜCKLICH ODER IMPLIZIT, WAS AUCH IMMER. Einige Staaten erlauben den Ausschluss oder die Beschränkung von speziellen, indirekte, spezielle oder Folgeschäden, so dass die oben genannte Beschränkung gilt nicht. Diese Garantie gibt Ihnen bestimmte Rechte, und Sie können auch andere Rechte, die von Staat zu Staat unterschiedlich.

 Dieses Symbol auf dem Produkt oder in den Anweisungen, dass das elektrische und elektronische Geräte am Ende des Lebens sein sollte, getrennt vom Hausmüll geworfen werden. In Frankreich gibt es unterschiedliche Sammelsysteme für Wertstoffe. Für weitere Informationen wenden Sie sich bitte an die örtlichen Behörden oder den Händler, bei dem Sie das Produkt gekauft haben

[Europäische Union] Diese Symbole, dass die elektrischen und elektronischen Geräte und Batterien mit diesen Symbolen gekennzeichnet darf nicht als Hausmüll am Ende der Lebensdauer entsorgt werden. Sie sollten vielmehr mit dem nationalen Recht und der Richtlinie 2012/19 / EU zu den Sammelstellen für das Recycling von Elektro- und Elektronikgeräten sowie Batterien für die richtige Behandlung, Verwertung und Recycling gemäß gegeben werden. Durch den Wegfall der in geeigneter Weise diese Produkte, helfen Sie natürliche Ressourcen zu schützen und mögliche negative Auswirkungen auf die Umwelt und die menschliche Gesundheit zu erhalten, die sonst durch die unsachgemäße Entsorgung dieser Produkte verursacht werden könnten. Für nähere Informationen zum Recycling dieses Produkts erhalten Sie bei Ihrer örtlichen Gemeindeverwaltung, Ihrem Entsorgungsbetrieb oder dem Geschäft, wo Sie es gekauft haben. Die nationale Regelung, Staaten können bei unsachgemäßer Entsorgung dieser Abfälle angewendet werden.

[Professionelle Anwender] Wenn Sie dieses Produkt entsorgen möchten, wenden Sie sich bitte an Ihren Händler wenden und die Bedingungen und Konditionen des Kaufvertrages überprüfen.

[Andere Länder außerhalb der Europäischen Union] Diese Symbole gelten nur innerhalb der Europäischen Union. Um diese Produkte zu beseitigen, sollte es mit den geltenden nationalen Gesetzen oder anderen Vorschriften in Ihrem Land für die Behandlung von Elektro- und Elektronikgeräten und Batterien entsprechen.

 Dieses Produkt ist CE-Kennzeichnung gemäß den folgenden europäischen Richtlinien:

- Richtlinie 2012/19/EU des Europäischen Parlaments und des Rates vom 4. Juli 2012 über Elektro- und Elektronik-Altgeräte<sup>13</sup>
- Richtlinie 2011/65/EU des Europäischen Parlaments und des Rates vom 8. Juni 2011 zur Beschränkung der Verwendung bestimmter gefährlicher Stoffe in Elektro- und Elektronikgeräten<sup>14</sup>
- Richtlinie 2014/30/EU des Europäischen Parlaments und des Rates vom 26. Februar 2014 zur Harmonisierung der Rechtsvorschriften der Mitgliedsstaaten über die elektromagnetische Verträglichkeit<sup>15</sup>

©2018 E-Concept. All rights reserved. "Steelplay", "E-Concept" and their logos are trademarks and/or registered trademarks of E-Concept SAS, and/or its affiliated companies. "Nintendo", "Switch" and their logos are trademarks and/or registered trademarks of Nintendo. All other product names and images, trademarks or registered trademarks are properties of their respective owners. This is a product 100% NOT official and is NOT manufactured, guaranteed, sponsored, endorsed or approved by Nintendo of America Inc. Made in China. Product features, appearances and specifications may be subject to change without notice. Please retain this information for future.

<sup>13</sup>Richtlinie 2012/19/EU ist eine Neufassung der Richtlinie 2002/96/EG des Europäischen Parlaments und des Rates vom 27. Januar 2003.  
<sup>14</sup>Richtlinie 2011/65/EU ist eine Neufassung der Richtlinie 2002/95/CE des Europäischen Parlaments und des Rates vom 27. Januar 2003.  
<sup>15</sup>Richtlinie 2014/30/EU ist eine Neufassung der Richtlinie 2004/108/EG des Europäischen Parlaments und des Rates vom 15. Dezember 2004.

 Grazie per aver acquistato il Mini Dock Steelplay® !

o di scosse elettriche. Non appoggiare oggetti pesanti sul prodotto. Evitare forti urti o vibrazioni dell'apparecchio. L'unità è destinata esclusivamente per uso interno. L'unità non deve essere esposta a gocce d'acqua o spruzzi. Non posizionare oggetti contenenti liquidi come vasi sul dispositivo. Questo prodotto non è un giocattolo, non lasciare alla portata dei bambini.

**3. Installazione**

Non installare e non collegare un apparecchio danneggiato. Seguire attentamente le istruzioni di installazione fornite con il dispositivo. Non installare o non ne fanno uso in un luogo dove la temperatura è inferiore a 15° C in un luogo esposto alle intemperie. Non posizionare il prodotto in luce diretta del sole o vicino a fonti di calore. Installare il prodotto in un luogo asciutto e al riparo dalla polvere. Non posizionare il prodotto vicino ad una finestra in cui si sarebbe esposto alla luce solare diretta. Non posizionare in zone soggette a spruzzi d'acqua. Non posizionare le sorgenti apparecchi di fiamma, come candele accese. Per evitare scosse elettriche, esplosione e / o lesioni, non utilizzare il prodotto se è bagnato o danneggiato. Rappari non se il prodotto possono creare rischi per l'utente. Proteggere la batteria porte da polvere e umidità che possono causare problemi di connessione

**4. Utilizzare ATTENZIONE! Pericolo di lesioni, scosse elettriche, incendi, ustioni o danni al dispositivo**

Questo prodotto è destinato all'uso domestico e al chiuso. Seguire le istruzioni contenute in questo manuale, utilizzare il cavo fornito solo per ricaricare il prodotto. Si prega solo collegare e ricaricare utilizzando le porte USB su un PC o un adattatore CA conforme. Non conservare o non utilizzare il dispositivo in aree sporche o polverose, nella misura in parti asportabili e componenti elettronici potrebbero essere danneggiati. Non utilizzare o conservare il prodotto in ambienti particolarmente caldi. Il prodotto può generare calore durante il funzionamento. Assicurarsi di utilizzare il prodotto in una zona ventilata durante la ricarica. Assicurarsi di tenere il prodotto lontano da fonti di calore, luce solare diretta, umidità, acqua o altri liquidi. Non utilizzare il prodotto con le mani bagnate. Non usare questo prodotto per scopi diversi da quello previsto dal fabbricante. Non ricaricare il prodotto mentre è in uso con un altro prodotto. Ciò può ridurre la durata del prodotto. Non seguire queste istruzioni può causare danni, perdite, esplosione o incendio: non mettere questo prodotto in un forno a microonde o recipiente a pressione; non utilizzare questo prodotto emette un odore, il calore, è deformato o scolorito, o di qualsiasi altro fenomeno; Se il prodotto perde o emette un odore, non utilizzare e mettere il prodotto lontano da qualsiasi fonte di incendio; perdita di elettroliti può causare incendi o esplosioni; Se il prodotto perde elettroliti o vengono gettati negli occhi, non strofinare, lavare immediatamente con acqua pulita e consultare immediatamente un medico. Se il prodotto perde e elettrolita viene a contatto con la pelle o con gli indumenti, lavare immediatamente con acqua pulita o può causare irritazione della pelle.

**5. Smaltimento - ATTENZIONE! Rischio di lesioni o soffocamento**

Seguire le norme di sicurezza a disposizione di rifiuti di apparecchiature elettriche ed elettroniche (RAEE). Si prega di riciclare questo prodotto in un punto di raccolta dedicato alle batterie agli ioni di litio.

**PRESENTAZIONE DEL MINI DOCK STEELPLAY®**

Compatibile con la console Switch™, il mini dock Steelplay® consente di collegare la console al televisore e quindi si può giocare sul grande schermo. Leggero e compatto, è facile da trasportare e ti permette di giocare in modalità TV ovunque tu sia. .

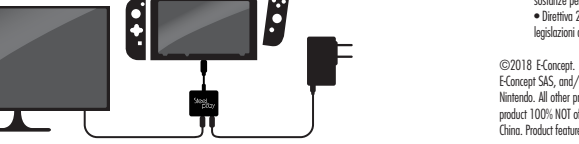
**Contenuto**

- 1 stazione di ricarica Steelplay®
- 1 x istruzioni per l'uso

**Specifiche**

- Type-C input : 5V - 24V / 2,4A - 3A
- USB output : 5V / 1A

**• COME UTILIZZARRE**



**Seguire le seguenti istruzioni per l'impostazione della stazione :**

1. Collegare il cavo USB Type-C del Mini Dock alla porta console corrispondente
2. Collegare il caricabatterie CA (non in dotazione) al mini dock e poi ad una presa a muro
3. Collegare infine un cavo HDMI (non fornito) al mini dock e al televisore
4. Accendere la console e il televisore
5. è ora possibile iniziare a giocare

**Per la risoluzione dei problemi, è possibile contattare il Servizio Clienti via email a [sav@ecdist.com](mailto:sav@ecdist.com).**

**CONDIZIONI DI GARANZIA**


Il periodo di garanzia è limitato a due (2) anni dalla data di acquisto, con presentazione di una prova di acquisto. Le istruzioni per l'uso devono essere seguite. Il prodotto non deve essere stato danneggiato dal deterioramento, uso improprio, negligenza, incidente, distruzione o alterazione del numero di serie, l'uso di tensioni improprie elettriche o correnti, riparazione, alterazione o manutenzione da parte di qualsiasi persona o parte accetto dal nostro servizio post-vendita o un centro di riparazione autorizzato, l'uso di parti di ricambio che non sono di parti Steelplay®, o cambiare il prodotto in alcun modo, la introduzione di questo prodotto in qualsiasi altro prodotto, o danni causati da incidenti, incendi, inondazioni, fulmini o altri disastri naturali e qualsiasi utilizzo andare contro le istruzioni fornite dal Steelplay®, obblighi Steelplay® sono limitati alla riparazione o sostituzione con lo stesso prodotto o simili, a sua convenienza. Al fine di ottenere la riparazione di un prodotto in garanzia, presentare il prodotto e la prova di acquisto (vale a dire una ricevuta o fattura) presso il rivenditore o direttamente al centro di supporto tecnico Steelplay® avendo precedentemente pagato le spese di spedizione. Tutti i requisiti che sono in conflitto con le leggi, le regole e / o obblighi federali o statali non può essere applicati in questo specifico territorio e Steelplay® aderiscono a queste leggi, regole e / o obblighi. In caso di restituzione del prodotto per la riparazione, si prega di imballare accuratamente il prodotto, preferibilmente utilizzando la confezione originale. Anche grazie a Si prega di inserire una nota esplicativa. **IMPORTANTE:** per consentire di evitare costi e inconvenienti inutili, grazie di controllare attentamente il prodotto e seguire le istruzioni in questo manuale. Questa garanzia sostituisce tutte le altre garanzie, obblighi e responsabilità. Alcuni stati non consentono le restrizioni periodo di garanzia, nel qual caso non si applicano le limitazioni di cui sopra. IN NESSUN CASO SAREMO RESPONSABILI PER DANNI SPECIALI O CONSEGUENTE PER VIOLAZIONE DI QUESTA GARANZIA O DI QUALSIASI ALTRA GARANZIA, ESPLICITA O IMPLICITA, qualunque. Alcuni stati non consentono l'esclusione o la limitazione dei danni speciali, indiretti, speciali o conseguenti, pertanto la suddetta limitazione non si applica. Questa garanzia conferisce diritti legali specifici, e si può anche avere altri diritti che variano da stato a stato.

 Questo simbolo sul prodotto o nelle istruzioni indica che le apparecchiature elettriche ed elettroniche dovrebbe essere alla fine della vita, gettati separatamente dai rifiuti domestici. In Francia ci sono diversi sistemi di raccolta per materiali riciclabili. Per ulteriori informazioni, si prega di contattare le autorità locali o il rivenditore dove è stato acquistato il prodotto

[Unione Europea] Questi simboli indicano che l'apparecchiatura e le batterie elettriche ed elettroniche contrassegnate da questi simboli non devono essere smaltiti come rifiuti domestici a fine vita. Dovrebbero piuttosto essere somministrati a punti di raccolta per il riciclaggio di apparecchiature elettriche ed elettroniche, nonché le batterie per un corretto trattamento, recupero e riciclaggio in conformità della legislazione nazionale e la direttiva 2012/19 / UE. Eliminando questi prodotti in modo appropriato, si stanno aiutando a preservare le risorse naturali e prevenire potenziali effetti negativi sull'ambiente e sulla salute umana che potrebbero altrimenti essere causate dal suo smaltimento inadeguato di questi prodotti. Per informazioni più dettagliate sul riciclaggio di questo prodotto, si prega di contattare la sede comunale locale, il servizio di smaltimento rifiuti o il negozio in cui è stato acquistato. La normativa nazionale, sanzioni può essere applicato in caso di smaltimento non corretto di questi rifiuti.

[Gli utenti professionali] Se si desidera smaltire questo prodotto, si prega di contattare il proprio rivenditore e controllare i termini e le condizioni del contratto di acquisto.

[Altri Paesi al di fuori dell'Unione Europea] Questi simboli sono validi solo all'interno dell'Unione Europea. Per eliminare questi prodotti, si deve rispettare la legislazione nazionale applicabile o da altre normative nel vostro paese per il trattamento delle apparecchiature elettriche ed elettroniche e le batterie usate.

 Questo prodotto è marcato CE secondo le seguenti linee guida europee:

- Direttiva 2012/19/UE del Parlamento europeo e del Consiglio, del 4 luglio 2012, sui rifiuti di apparecchiature elettriche ed elettroniche (RAEE)<sup>13</sup>
- Direttiva 2011/65/UE del Parlamento europeo e del Consiglio, dell'8 giugno 2011, sulla restrizione dell'uso di determinate sostanze pericolose nelle apparecchiature elettriche ed elettroniche<sup>14</sup>
- Direttiva 2014/30/UE del Parlamento europeo e del Consiglio, del 26 febbraio 2014, concernente l'armonizzazione delle legislazioni degli Stati membri relative alla compatibilità elettromagnetica<sup>15</sup>

©2018 E-Concept. All rights reserved. "Steelplay", "E-Concept" and their logos are trademarks and/or registered trademarks of E-Concept SAS, and/or its affiliated companies. "Nintendo", "Switch" and their logos are trademarks and/or registered trademarks of Nintendo. All other product names and images, trademarks or registered trademarks are properties of their respective owners. This is a product 100% NOT official and is NOT manufactured, guaranteed, sponsored, endorsed or approved by Nintendo of America Inc. Made in China. Product features, appearances and specifications may be subject to change without notice. Please retain this information for future.

<sup>13</sup>La Direttiva 2012/19/UE è la riforma della direttiva 2002/96/CE del Parlamento europeo e del Consiglio, del 27 gennaio 2003.  
<sup>14</sup>La Direttiva 2011/65/UE è la riforma della direttiva 2002/95/CE del Parlamento europeo e del Consiglio, del 27 gennaio 2003.  
<sup>15</sup>La Direttiva 2014/30/UE è la riforma della direttiva 2004/108/CE del Parlamento europeo e del Consiglio, del 15 dicembre 2004.



Obrigado pela sua compra de um Steelplay® Mini Dock !

**AVISO - ANTES DE INSTALAR E UTILIZAR ESTE PRODUTO, LEIA AS INSTRUÇÕES FORNECIDAS. O FABRICANTE NÃO É RESPONSÁVEL POR DANOS E LESÕES RELACIONADAS AO USO OU INSTALAÇÃO INCORRETA. MANTENHA ESTE MANUAL SEMPRE COM A SUA CÂMARA PARA FUTURAS FUTURE.**

**SEGURANÇA**

**1. Segurança de crianças e pessoas vulneráveis**

Certifique-se de nunca deixar que este produto ao alcance de crianças pequenas. Não deixe as crianças brincar com o aparelho. Não deixe a embalagem ao alcance das crianças. As crianças não devem limpar ou tentar qualquer manutenção no aparelho sem vigilância.

**2. Segurança Geral**

Não use o produto com as mãos molhadas e evitar qualquer tipo de umidade. Não mova ou não mover o produto quando ele é alimentado. Não deixe cair, não desmonte, não abra, não bata, não dobre, deforme, de qualquer parte do produto, isso poderia danificá-los a sério. Não utilize água para limpar o produto ou outro agente de limpeza. Não use produtos de limpeza abrasivos, esfregões, solventes ou objectos metálicos. Para limpar o produto, use um pano anti-estático. Todos os reparos devem ser realizados por pessoal qualificado. Evitar qualquer líquido entre no produto. Não jogue este fogo. Consulte as diretrizes locais em períodos apropriados para se livrar do lixo eletrônico. Não insira qualquer objeto com excepção das autorizados no produto, pois podem tocar pontos de tensão perigosa ou um curto-circuito e provocar um incêndio ou choque elétrico. Não coloque objetos pesados sobre o produto. Evite choques ou vibrações excessivas da umidade. Este dispositivo destina-se apenas para uso interno. O dispositivo não deve ser exposto a gotas de água ou sprays. Não coloque objectos cheios de líquidos, tais como vasos no dispositivo. Este produto não é um brinquedo, não deixe ao alcance das crianças.

**3. Instalação**

Não instalar e não ligar um aparelho danificado. Siga atentamente as instruções de instalação fornecidas com o dispositivo. Não instale o produto em um lugar onde a temperatura está abaixo de 15 ° C ou num local exposto aos elementos. Não instale o produto à luz solar directa ou perto de uma fonte de calor. Instale o produto em local seco e protegido de poeira. Não coloque o produto perto de uma janela onde seria exposto à luz solar directa. Não o coloque em locais sujeitos a respingos de água. Não coloque as fontes aparelho de chama, como velas acesas. Para evitar choque elétrico, explosão e / ou ferimentos, não utilize o produto se ele estiver molhado ou danificado. Reparos inadequados deste dispositivo pode colocar o usuário em risco. Mantenha as portas de banco de potência livre de poeira, fios, etc., que podem impedir conexões apropriadas.

**4. Use AVISO! Risco de lesões, choque elétrico, incêndio, queimaduras ou danos no dispositivo**

Este produto é destinado para uso doméstico e em ambientes fechados. Siga as instruções contidas neste manual. Utilize apenas o cabo fornecido para recarregar as baterias. Por favor, só conectar e carregar usando as portas USB em um PC ou adaptador AC compatível. Não guarde ou não use o dispositivo em locais sujos ou empoeirados, na medida em partes removíveis e componentes eletrônicos poderão ser danificados. Não utilize nem armazene o produto em locais quentes. A bateria de backup pode gerar calor durante a operação. Certifique-se de usar o produto em uma área ventilada durante o carregamento. Certifique-se de manter o produto longe de fontes de calor, luz solar direta, umidade, água ou qualquer outro líquido. Não use o produto com as mãos molhadas. Não use este produto para qualquer outra finalidade que não a destinada pelo fabricante. Não carregue a bateria de reserva durante o uso com outro produto. Isso pode reduzir a vida útil da bateria. Não seguir estas instruções pode causar danos, vazamento, explosão ou incêndio: não coloque este produto em um forno de microondas ou recipiente de pressão; não use este medicamento se a bateria emitir um odor, calor, é deformado ou descoloridos, ou qualquer outro fenómeno; Se a bateria vazar ou emitir um odor, não usá-lo e colocar o produto longe de qualquer fonte de fogo; vazamento de eletrólitos podem causar incêndio ou explosão; Se a bateria vazar ou eletrólitos são jogados em seus olhos, não esfregue, lave imediatamente com água limpa e consulte um médico imediatamente. Se a bateria vazar e eletrólito entra em contato com sua pele ou roupa, lave imediatamente com água limpa ou pode causar irritação na pele.

**5. Eliminação AVISO! Risco de ferimentos ou asfixia**

Siga os regras de segurança à disposição dos Resíduos de Equipamentos Eléctricos e Electrónicos (REEE). Recicle este produto em um ponto de coleta dedicado a baterias de lítio-ion.



Obrigado pela sua compra de um Steelplay® Mini Dock !

**• APRESENTAÇÃO DO STEELPLAY® MINI DOCK**

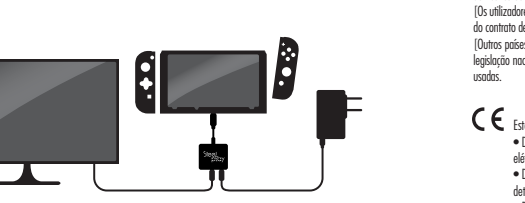
Compatível com o console Switch™, o mini Dock Steelplay permite que você conecte seu console à sua TV e assim você pode jogar na tela grande. Leve e compacto, é fácil de transportar e permite que você jogue no modo de TV onde quer que esteja.

**Conteúdo**

- 1 estação de carregamento Steelplay®
- 1 x instruções de funcionamento

**Especificações**

- Type-C input : 5V - 24V / 2,4A - 3A
- USB output : 5V / 1A




1. Conecte o cabo USB Type-C à porta de console correspondente
2. Conecte o carregador da c.a. (não fornecido) à mini dock e então a uma tomada de parede
3. Conecte finalmente um cabo HDMI (não fornecido) à mini dock e à sua TV
4. Ligue o seu console e o seu televisor
5. Agora você pode começar a jogar

**Para solucionar o problema, você pode entrar em contato com Atendimento ao Cliente por correio eletrônico para [sav@ecdist.com](mailto:sav@ecdist.com).**


**CONDIÇÕES DE GARANTIA**

O período de garantia é limitado a 2 (dois) anos a partir da data da compra, com a apresentação de uma prova de compra. As instruções de operação devem ser seguidas. O produto não deve ter sido danificado por deterioração, uso indevido, negligência, acidente, destruição ou alteração do número de série, o uso de tensões improprias elétricas ou correntes, reparação, alteração ou manutenção por qualquer pessoa ou partido que não seja o nosso serviço pós-venda ou por uma oficina autorizada, uso de peças de substituição que não são de peças Steelplay®, ou alterar o produto de qualquer forma, o introdução deste produto em qualquer outro produto, ou danos causados por acidentes, incêndios, cheias, trovoadas ou outro desastre natural e qualquer uso ir contra as instruções fornecidas pelo Steelplay®, obrigações Steelplay® estão limitadas à reparação ou substituição com o mesmo produto ou similar, na sua conveniência. A fim de obter a reparação de um produto sob esta garantia, apresentar o produto e prova de compra (isto é, um recibo ou factura) no seu revendedor ou diretamente para o centro de apoio técnico Steelplay® tendo anteriormente pago as partes. Todos os requisitos que entram em conflito com as leis, regras e / ou obrigações federais ou estaduais não podem ser aplicadas neste território específico e Steelplay® aderir a estas leis, regras e / ou obrigações. Quando devolver o produto para reparo, por favor, por favor embalar cuidadosamente o produto, de preferência usando a embalagem original. Obrigado também para agradecer a incluir uma nota explicativa. **IMPORTANTE:** para que você possa evitar o custo ou inconveniência desnecessária, obrigado a verificar com cuidado que você ler e seguir as instruções contidas neste manual. Esta garantia substitui todas as outras garantias, obrigações e responsabilidades. Alguns estados não permitem as restrições período de garantia, caso em que as restrições descritas acima não se aplicam. EM NENHUM CASO SERÁ QUE SER RESPONSÁVEL POR DANOS ESPECIAIS OU DERIVADOS DE VIOLAÇÃO DESTA GARANTIA OU QUALQUER OUTRA GARANTIA, EXPRESSA OU IMPLÍCITA, QUE SEJA. Alguns estados não permitem a exclusão ou limitação de danos especiais, indiretos, especiais ou consequentes, portanto a limitação acima não se aplica. Esta garantia lhe dá direitos legais específicos, e você também pode ter outros direitos que variam de estado para estado.

 Este símbolo no produto ou nas instruções significa que seu equipamento elétrico e eletrônico deve estar no fim da vida, lançados separadamente do lixo doméstico. Na França, há diferentes sistemas de recolha de materiais recicláveis. Para mais informações, entre em contato com a autoridade local ou o revendedor onde comprou o produto

[União Europeia] Estes símbolos indicam que o equipamento e as baterias eléctricas e electrónicas marcados com esses símbolos não deve ser descartado como lixo doméstico no fim da vida. Eles devem antes ser dado aos pontos de recolha para a reciclagem de equipamentos eléctricos e electrónicos, bem como pilhas para o tratamento adequado, recuperação e reciclagem de acordo com a legislação nacional e da Directiva 2012/19 / UE. Ao eliminar esses produtos de forma adequada, você está ajudando a preservar os recursos naturais e prevenir potenciais efeitos negativos sobre o ambiente ou saúde humana, que poderiam ser causados pelo tratamento inadequado destes produtos. Para informações mais detalhadas sobre a reciclagem deste produto, entre em contato com o escritório municipal local, o serviço de descarte de lixo doméstico ou a loja onde comprou. A legislação nacional, sanções podem ser aplicadas em caso de descarte incorreto desses resíduos. [Os utilizadores profissionais] Se você deseja descartar este produto, entre em contato com o seu fornecedor e verificar os termos e condições do contrato de compra.

[Outros países fora da União Europeia] Estes símbolos são válidos apenas na União Europeia. Para eliminar estes produtos, deve cumprir a legislação nacional aplicável ou outras regulamentações do seu país para o tratamento de equipamentos eléctricos e electrónicos e baterias usadas.

 Este produto tem a marca CE de acordo com as seguintes orientações europeias:

- Diretiva 2012/19/UE do Parlamento Europeu e do Conselho, de 4 de julho de 2012, relativa aos resíduos de equipamentos eléctricos e electrónicos (REEE)<sup>14</sup>
- Directiva 2011/65/UE do Parlamento Europeu e do Conselho, de 8 de Junho de 2011, relativa à restrição do uso de determinadas substâncias perigosas em equipamentos eléctricos e electrónicos<sup>15</sup>
- Directiva 2014/30/UE do Parlamento Europeu e do Conselho, de 26 de fevereiro de 2014, relativa à harmonização da legislação dos Estados-Membros respeitante à compatibilidade eletromagnética<sup>16</sup>

©2018 E-Concept. All rights reserved. "Steelplay", "E-Concept" and their logos are trademarks and/or registered trademarks of E-Concept SAS, and/or its affiliated companies. "Nintendo", "Switch" and their logos are trademarks and/or registered trademarks of Nintendo. All other product names and images, trademarks or registered trademarks are properties of their respective owners. This is a product 100% NOT official and is NOT manufactured, guaranteed, sponsored, endorsed or approved by Nintendo of America Inc. Made in China. Product features, appearances and specifications may be subject to change without notice. Please retain this information for future.

<sup>14</sup>Directiva 2012/19/UE é uma reformulação da Directiva 2002/96/CE do Parlamento Europeu e do Conselho, de 27 de janeiro de 2003.  
<sup>15</sup>Directiva 2011/65/UE é uma reformulação da Directiva 2002/95/CE do Parlamento Europeu e do Conselho, de 27 de Janeiro de 2003.  
<sup>16</sup>Directiva 2014/30/UE é uma reformulação da Directiva 2004/108/CE do Parlamento Europeu e do Conselho, de 15 de dezembro de 2004.

# USER MANUAL

## MINI DOCK

Adaptateur Type-C vers HDMI™

Type-C to HDMI™ Adaptor



Thank you for your purchase of a Steelplay® Mini Dock !

To ensure the safe use of this product, please read carefully this instruction manual before using it and keep the manual for any future reference.





# MINI DOCK

Adaptateur Type-C vers HDMI™

---

Type-C to HDMI™ Adapter

